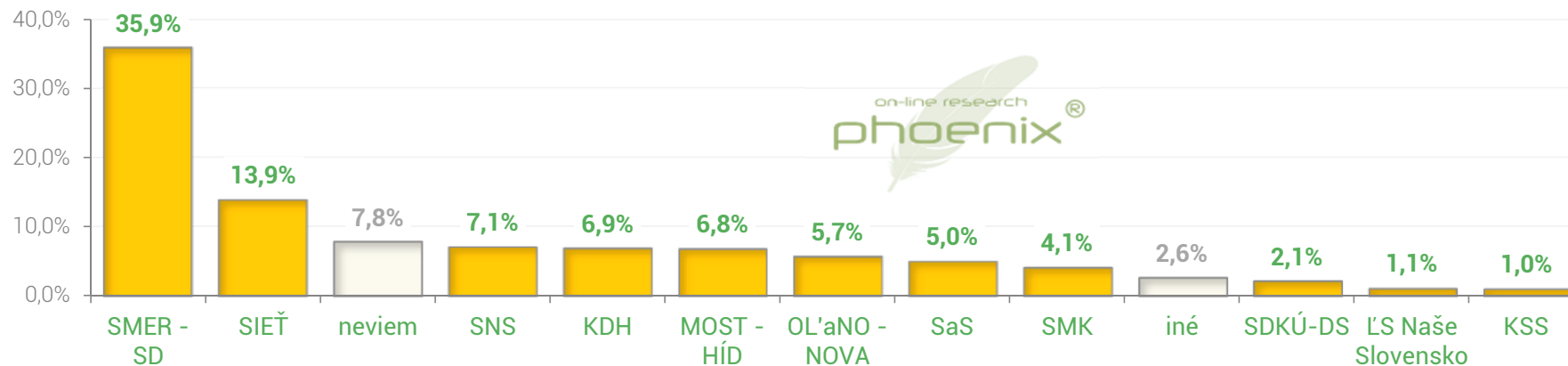




1/8

Prehľad politických subjektov
január 2016



predchádzajúci prieskum: PREFERENCIE december 2015



<http://www.phoenixresearch.sk/aktuality/1114-do-narodnej-rady-sr-by-zasadlo-len-pt-stran.htm>

cieľová skupina



Slovenská republika



23 693



1 011

pohlavie respondentov

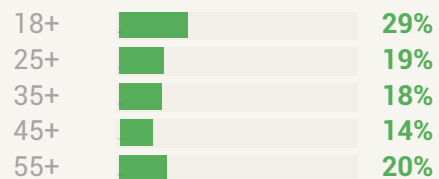


51%

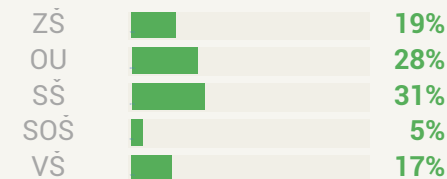


49%

vek respondentov



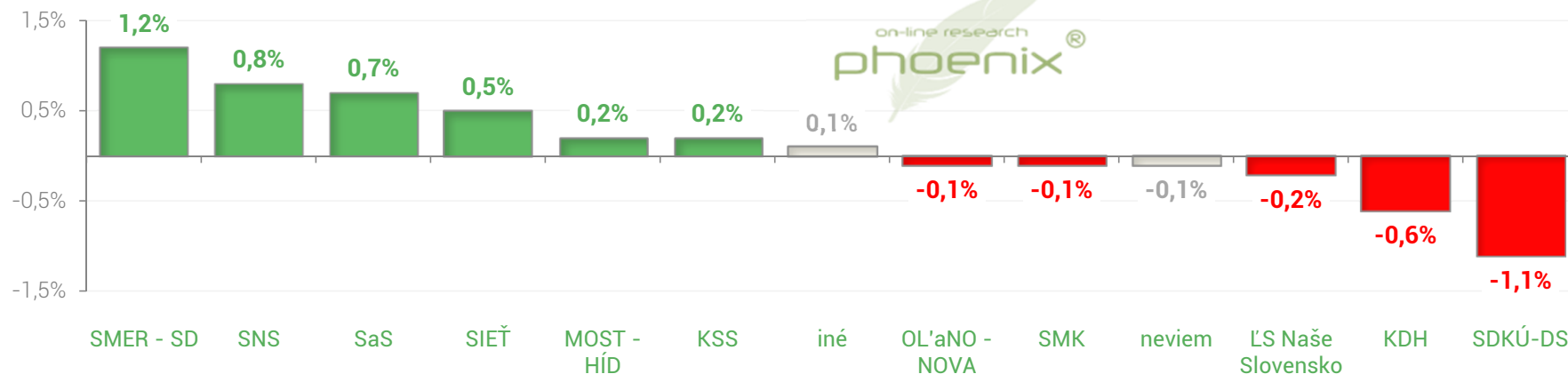
vzdelanie respondentov





2/8

Zmeny preferencií
oproti predošlému prieskumu 2015



predchádzajúci prieskum: PREFERENCIE december 2015



<http://www.phoenixresearch.sk/aktuality/1114-do-narodnej-rady-sr-by-zasadlo-len-pt-stran.htm>

cieľová skupina



Slovenská republika



23 693



1 011

pohlavie respondentov

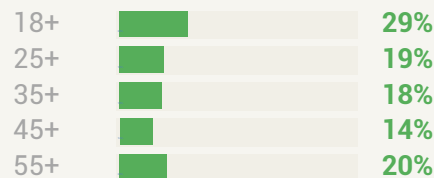


51%

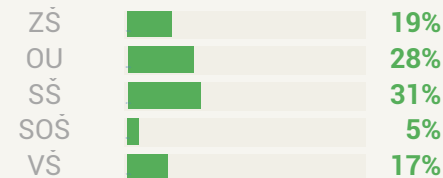


49%

vek respondentov



vzdelanie respondentov

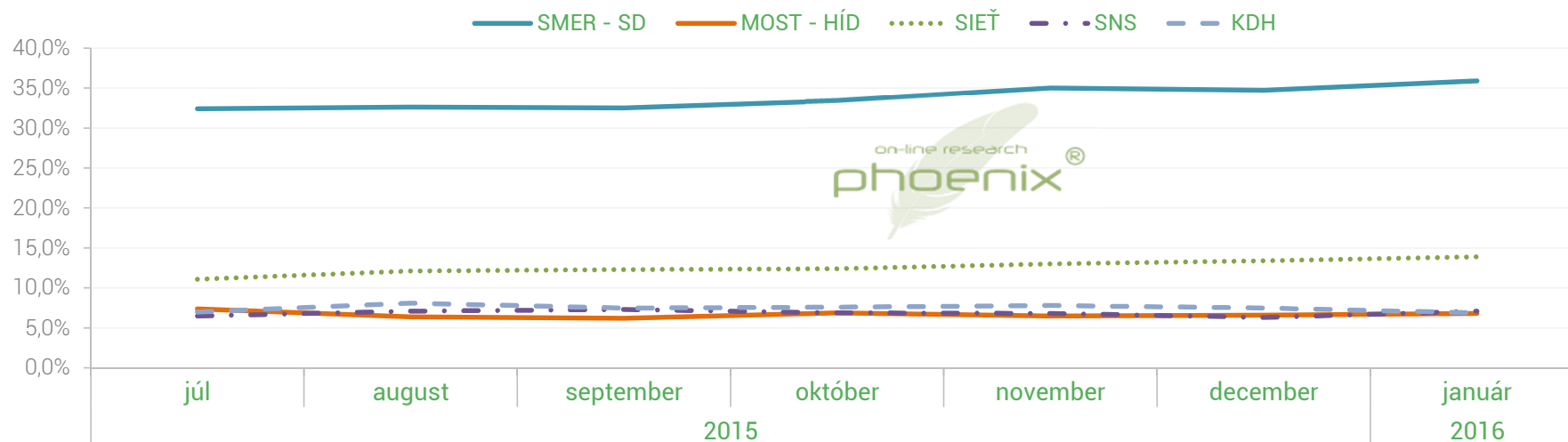




3/8

Zmeny preferencií

genéza preferencií - top 5 politických subjektov



predchádzajúci prieskum: PREFERENCIE december 2015



<http://www.phoenixresearch.sk/aktuality/1114-do-narodnej-rady-sr-by-zasadlo-len-pt-stran.htm>

cieľová skupina



Slovenská republika



23 693



1 011

pohlavie respondentov

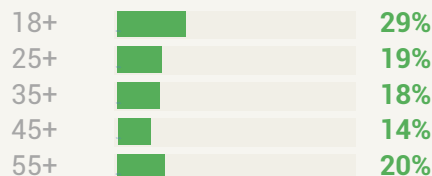


51%

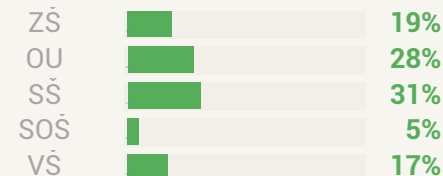


49%

vek respondentov



vzdelanie respondentov

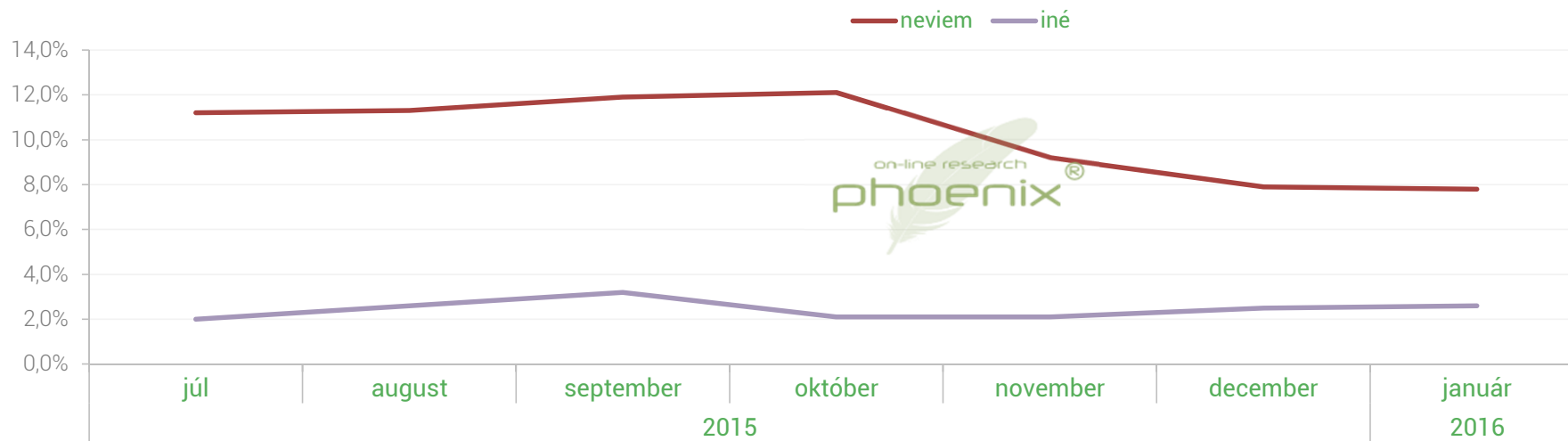




4/8

Zmeny preferencií

genéza preferencií - alternatívny a nerozhodnutý volič



predchádzajúci prieskum: PREFERENCIE december 2015



<http://www.phoenixresearch.sk/aktuality/1114-do-narodnej-rady-sr-by-zasadlo-len-pt-stran.htm>

cieľová skupina



Slovenská republika



23 693



1 011

pohlavie respondentov



51%



49%

vek respondentov

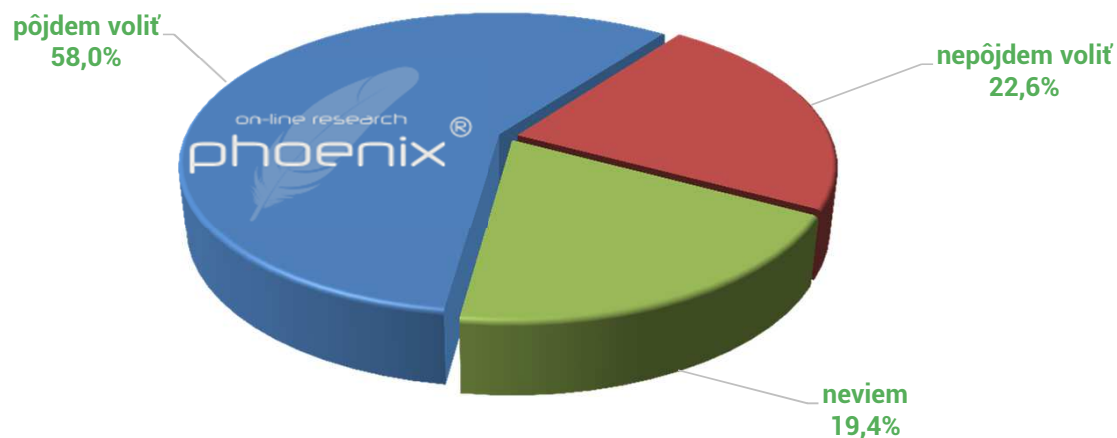


vzdelanie respondentov



5/8

volebná účasť
január 2015



predchádzajúci prieskum: PREFERENCIE december 2015



<http://www.phoenixresearch.sk/aktuality/1114-do-narodnej-rady-sr-by-zasadlo-len-pt-stran.htm>

cieľová skupina



Slovenská republika



23 693



1 011

pohlavie respondentov

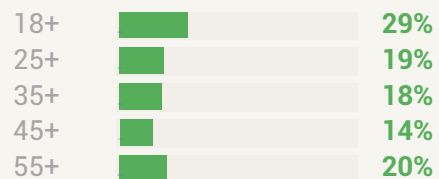


51%

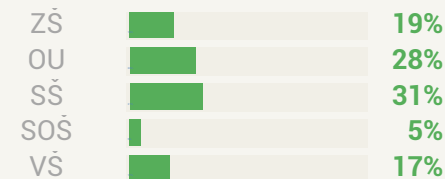


49%

vek respondentov



vzdelanie respondentov





Do Národnej rady by zasadlo až sedem politických strán

Ak by sa voľby do Národnej rady konali teraz, do parlamentných lavíc by s veľkou pravdepodobnosťou zasadlo až sedem politických subjektov.

Najväčšej podpore voličov sa v januári teší strana Smer- SD vedená Robertom Ficom. Strana zaznamenala oproti predchádzajúcemu meraniu nárast popularity. Od druhej strany SIEŤ ju delí 22 percent preferencií. V aktuálnom meraní vyjadrilo strane Roberta Fica podporu takmer 36 percent opýtaných (pre porovnanie, vo voľbách v roku 2012 činil volebný zisk 44,41 percenta).

Januárový prieskum verejnej mienky potvrdzuje, že najväčším súperom Smeru ostáva strana bývalého prezidentského kandidáta Radoslava Procházku Sieť so súčasnými 13,9 percentami podpory. SIEŤ takisto zaznamenala mierny nárast voličskej podpory.

Z aktuálneho prieskumu vyplýva, že na voľbách do Národnej rady by sa na začiatku roku 2016 zúčastnilo 58 percent oprávnených voličov. Zistené čísla potvrdzujú priebežný nárast väčšej ochoty verejnosti ísť voliť (voličská účasť pri predčasných voľbách v roku 2012 bola 59,11 percenta). Celých 7,8 percenta respondentov, ktorí deklarujú svoju účasť na parlamentných voľbách, sa doteraz nerozhodlo, ktorej strane či hnutiu by dali svoj hlas. Svoju účasť na parlamentných voľbách zvažuje 19,4 percenta opýtaných a 22,6 percenta deklaruje, že sa na voľbách nezúčastní.

Agentúra Phoenix Research online uskutočnila v dňoch 20. 12. 2015 – 4. 1. 2016 prieskum verejnej mienky formou online. Výberovú vzorku tvorilo 1 011 respondentov, ktorí reprezentujú populáciu vo veku nad 18 rokov z hľadiska pohlavia, veku, vzdelania a národnosti.



7/8

Tlačová správa
2/2



Tretiu priečku v podpore potenciálnych voličov obsadila SNS s nameranou voličskou preferenciou 7,1 percenta a oproti meraniu v závere minulého roku zaznamenala takmer jednopercenčný nárast obľuby (SNS v parlamentných voľbách v roku 2012 získala 4,56 percenta a do Národnej rady sa teda nedostala).

Štvrtú pozíciu si drží KDH s preferenčným ziskom 6,9 percenta (vo voľbách v roku 2012 získalo hnutie 8,82 percenta). Za KDH sa umiestnila strana MOST-HÍD so 6,8 percenta sympatií od opýtaných respondentov (pre úplnosť doplníme, že strana MOST-HÍD vo voľbách v roku 2012 získala 6,89 percenta voličskej podpory).

Šieste miesto by obsadil novovytvorený politický subjekt OĽaNO-NOVA transformovaný z predchádzajúcej koalície s nameranými 5,7 percentami potenciálnych sympatií.

Skupinu strán s deklarovanou šancou zasadiť do parlamentných lavíc uzatvára strana SaS so ziskom rovných 5 percent (vo voľbách v roku 2012 získala strana 5,88 percenta).

Pred bránami slovenského parlamentu podľa aktuálneho merania ostáva SMK s nameranými 4,1 percentami voličských sympatií. Strane SDKÚ-DS opýtaní deklarovali 2,1 percenta podpory (vo voľbách v roku 2012 mala volebný zisk 6,09 percenta).

Zostávajúce strany sa pohybujú v rozpätí okolo jedného percenta nameraných preferencií – je to ĽS Naše Slovensko s 1,1 percentom podpory od oslovených či KSS s rovným 1 percentom.



8/8

INFO



Prieskum PREFERENCIE bol vykonaný on - line metódou v dňoch 20.12.2015 - 4.1.2016 na vzorke 1011 respondentov, ktorí predstavujú reprezentatívnu vzorku obyvateľov Slovenskej republiky vo veku od osemnástich rokov. Na výber vzorky bol použitý kvótny výber a validita dát bola overená triangulačnou metódou. Štatistická chyba u uvedenej skupiny sa pohybuje v rozmedzí + - 1,5 percenta.






Projekt Phoenix Research on-line je partnerom americkej PewResearchCenter, spoločnosti s medzinárodnou pôsobnosťou 3Q Global a anglosasko-nemeckej AMR.

Výskumy sú vykonávané predovšetkým metódou online prieskumu. Vzorky respondentov sú vyberané kvótnym výberom (napríklad podľa veku, pohlavia). Overenie dát prebieha metódou simultánnej triangulácie, čiže sa používajú kvalitatívne a kvantitatívne metódy v rovnakom časovom okamihu.

predchádzajúci prieskum: PREFERENCIE december 2015



<http://www.phoenixresearch.sk/aktuality/1114-do-narodnej-rady-sr-by-zasadlo-len-pt-stran.htm>

cieľová skupina	pohlavie respondentov	vek respondentov	vzdelanie respondentov
 Slovenská republika  23 693  1 011	 51%  49%	18+ 29% 25+ 19% 35+ 18% 45+ 14% 55+ 20%	ZŠ 19% OU 28% SŠ 31% SOŠ 5% VŠ 17%

kontakty:

info@phoenixresearch.cz
obchod@phoenixresearch.cz
j.kubacek@phoenixresearch.cz

web

www.phoenixresearch.sk
www.phoenixresearch.cz

adresa

Phoenix Research on-line
PhDr. Jan Kubáček - riaditeľ
Tibetská 806/4, Praha 6-Vokovice
PSC 160 00

